UNIX



МАССАЖНОЕ КРЕСЛО SLADE GREY

РУКОВОДСТВО ПОЛЬЗОВАТЕЛЯ

UNIX

Экосистема UNIX

Гармоничное развитие и оздоровление

Забота о своём здоровье и долголетии, здоровье своих детей и близких — одна из базовых потребностей любого современного человека.
Каждому из нас хочется жить активно, ощущать себя бодрым и уверенным в себе долгие годы!

Мы знаем, что занятия спортом и активные тренировки помогают не только развивать тело, но и укрепляют наши силы, расширяют возможности, помогают нам увидеть и почувствовать все самые яркие краски этого мира.









Инновации, надёжность и профессионализм

Мы стремимся помочь каждому из вас достичь самых высоких вершин, добиться лучших результатов в работе над собой.

За время нашей деятельности мы смогли понять, как сделать тренировки и занятия спортом удовольствием.

Мы знаем, что эффективность занятий сильно зависит от качества оборудования, с помощью которого проводятся тренировки.

Качество, современные разработки, инновационные технологии

Мы предлагаем оборудование, которое вдохновляет и неизбежно ведёт к результату.

Минималистичный дизайн, высокая функциональность и практичность — характеристики, которыми вы сможете наслаждаться вместе с нами.

UNIX

БОЛЕЕ 15 ЛЕТ МЫ ПОМОГАЕМ ВАМ ПРИБЛИЗИТЬСЯ К СВОЕЙ МЕЧТЕ О ВЫСОКОЙ АКТИВНОСТИ, СВОБОДЕ ДВИЖЕНИЯ, ЗДОРОВОМ ОБРАЗЕ ЖИЗНИ

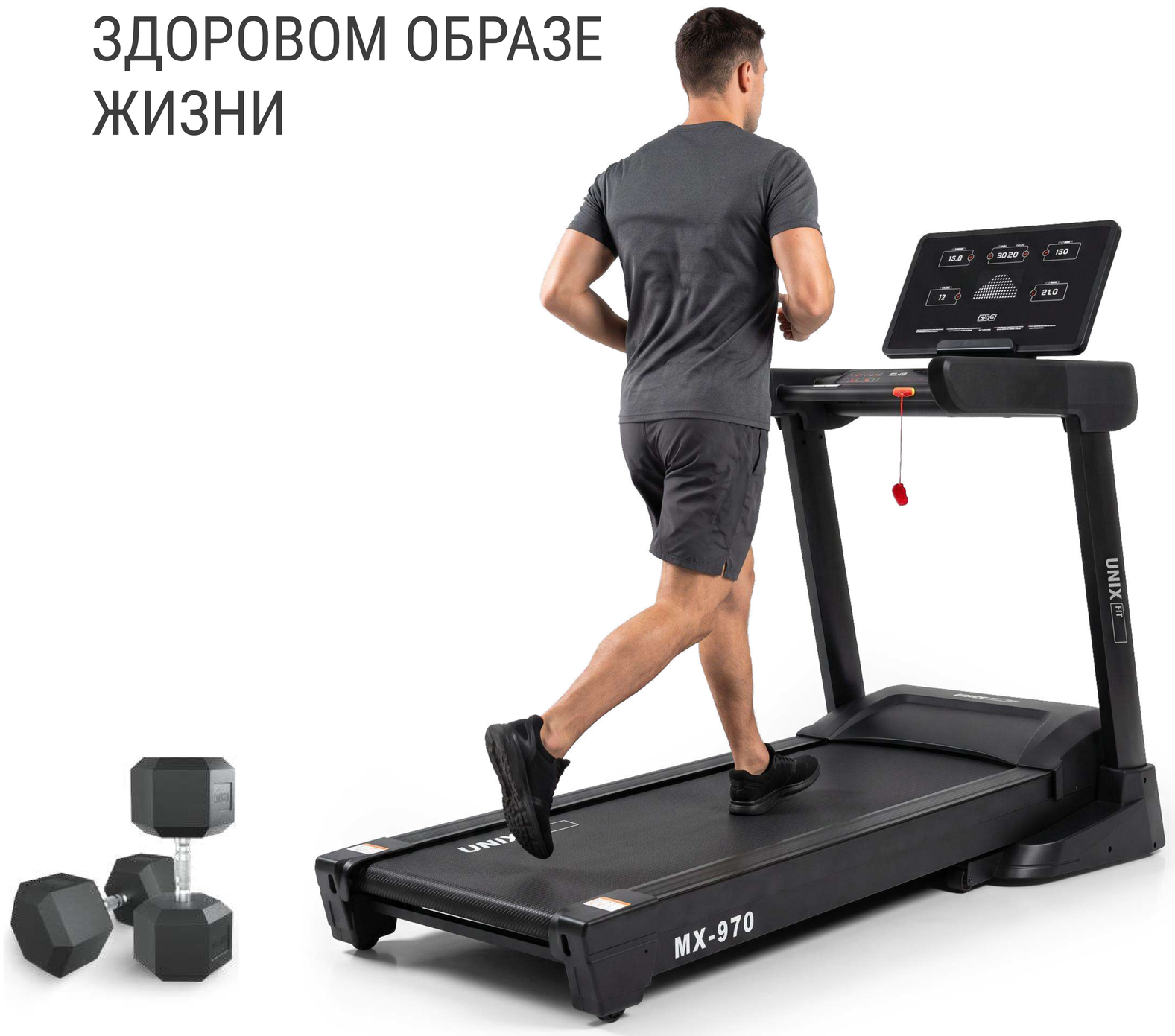

Надёжность и гарантия

Оборудование проходит многоуровневую заводскую проверку.

Мы обеспечиваем самой длительной на рынке гарантией в течение двух лет. Постгарантийное обслуживание на базе собственных и партнёрских сервисных центров мы предоставляем на всей территории России.

Присоединяйтесь к миллионам розничных покупателей продукции UNIX, которые обращаются к нашей продукции снова и снова.

Выбрав UNIX, вы обретёте настоящего проверенного временем Друга, который поддержит вас на пути к новым достижениям и активной жизни.

Кардиотренажёры

беговые дорожки и велотренажёры, эллиптические и гребные тренажёры, продукция для фитнеса и занятий йогой.

Тренажёры и станции для силовых тренировок

домашние и коммерческие многофункциональные комплексы, скамьи, турники, тренажёры для работы с утяжелением.

Оборудование и приспособления для активного отдыха

теннисные и игровые столы, батуты для помещений и улицы, баскетбольные кольца, стойки, щиты, ворота для футбола и многое другое.

Продукция для здоровья и восстановления

массажные и инверсионные столы, массажные кресла и массажёры для разных частей тела.

Товары для самых активных малышей

манежи и игровые комплексы, домашняя и садовая детская мебель, стульчики для кормления и игрушки для творческого развития.

UNIX

Рады приветствовать вас!

Мы благодарим вас за выбор продукции компании UNIX.
Для обеспечения максимальной сохранности и длительного срока службы нашей продукции, просим внимательно изучить данное Руководство перед сборкой и началом эксплуатации.

Электронный вариант документа вы всегда можете найти на официальном сайте компании **UNIX** по адресу **unixfit.ru**

Помните, что регулярные занятия спортом способствуют улучшению вашего физического состояния. С продукцией бренда **UNIX** вы можете быть уверены, что ваше тело на многие годы останется подтянутым и красивым.

Бренд **UNIX** постоянно развивается и создаёт свои изделия на базе самых современных разработок и инновационных технологий. Для изучения полного ассортимента нашей продукции перейдите на официальный сайт компании. Для этого используйте QR-код, представленный на этой странице.

UNIXFIT.RU

Перед сборкой и началом эксплуатации устройства внимательно прочитайте Руководство. Сохраните для дальнейшего использования. Характеристики продукта могут отличаться от представленных на иллюстрациях и могут быть изменены производителем без предварительного уведомления.

Техника безопасности

Перед началом использования прочитайте данный раздел. Храните данное руководство в доступном для пользователя месте.

КОМУ НЕ РЕКОМЕНДУЕТСЯ ИСПОЛЬЗОВАТЬ ИЗДЕЛИЕ

Данное изделие запрещено использовать лицам с глубоким тромбозом вен, злокачественными опухолями, сердечными заболеваниями, остеопорозом, эпилепсией, а также беременным женщинам.

ОСНОВНЫЕ ПРЕДУПРЕЖДЕНИЯ

- Не стойте на устройстве и не прилагайте чрезмерного давления — это может привести к замедлению или остановке двигателя и его повреждению.
- Не используйте устройство без защитного тканевого чехла.
- Избегайте использования на коже с ранами или воспалениями.
- Лица с ограниченными возможностями здоровья, а также дети могут использовать изделие только под контролем или с разрешения лица, ответственного за их безопасность.
- Держите детей подальше от изделия, чтобы они не играли с ним.
- Изделие имеет нагревающиеся поверхности; лица, не чувствительные к теплу, должны использовать его с осторожностью.
- Если корпус устройства или тканевый чехол повреждены, не используйте устройство.
- Не помещайте пальцы в нижнюю часть вращающейся массажной головки во избежание травм.
- Не разбирайте внутренние компоненты изделия. Разбирать, ремонтировать или модифицировать изделие вправе только авторизованные специалисты сервисной службы. При возникновении неполадок, обратитесь в сервисный центр.

Хранение и размещение

- Не размещайте кресло во влажных или запылённых помещениях во избежание поражения электрическим током или неисправности.
- Не размещайте изделие рядом с плитами или под прямыми солнечными лучами.
- Не используйте во время грозы.
- Избегайте длительного воздействия прямых солнечных лучей и высоких температур.

Электробезопасность

- Не используйте источник питания, отличный от номинального напряжения.
- При отключении шнура питания держитесь за вилку, а не за сам шнур.
- Если шнур питания повреждён, он должен быть заменён специальным шнуром или компонентом, приобретённым у производителя или в сервисном отделе.
- Для технического обслуживания отключайте шнур питания от розетки. Не отключайте вилку влажными руками.
- Отключайте шнур питания от розетки после использования или когда устройство не используется.
- Во время отключения электроэнергии немедленно отключайте питание и вынимайте вилку из розетки.

Общие положения и описание устройства

Артикул: MCSLADEGY

Массажное кресло **UNIX Slade Grey** предназначено для домашнего массажа шеи, спины и поясницы, а также вибромассажа бёдер. Оно станет незаменимым помощником в вашем расслаблении и восстановлении.

ТЕХНИЧЕСКИЕ ХАРАКТЕРИСТИКИ

Напряжение	12 В
Мощность	30 Вт
Функция нагрева	есть

ХАРАКТЕРИСТИКИ ИЗДЕЛИЯ

- Массаж шеи с 3 режимами вращения.
- Вибромассаж спины и поясницы.
- Вибромассаж бёдер.
- Зона подогрева спины и поясницы.
- Автоматический режим с 3 программами вибрации.
- Карман для хранения пульта управления.

Общая схема

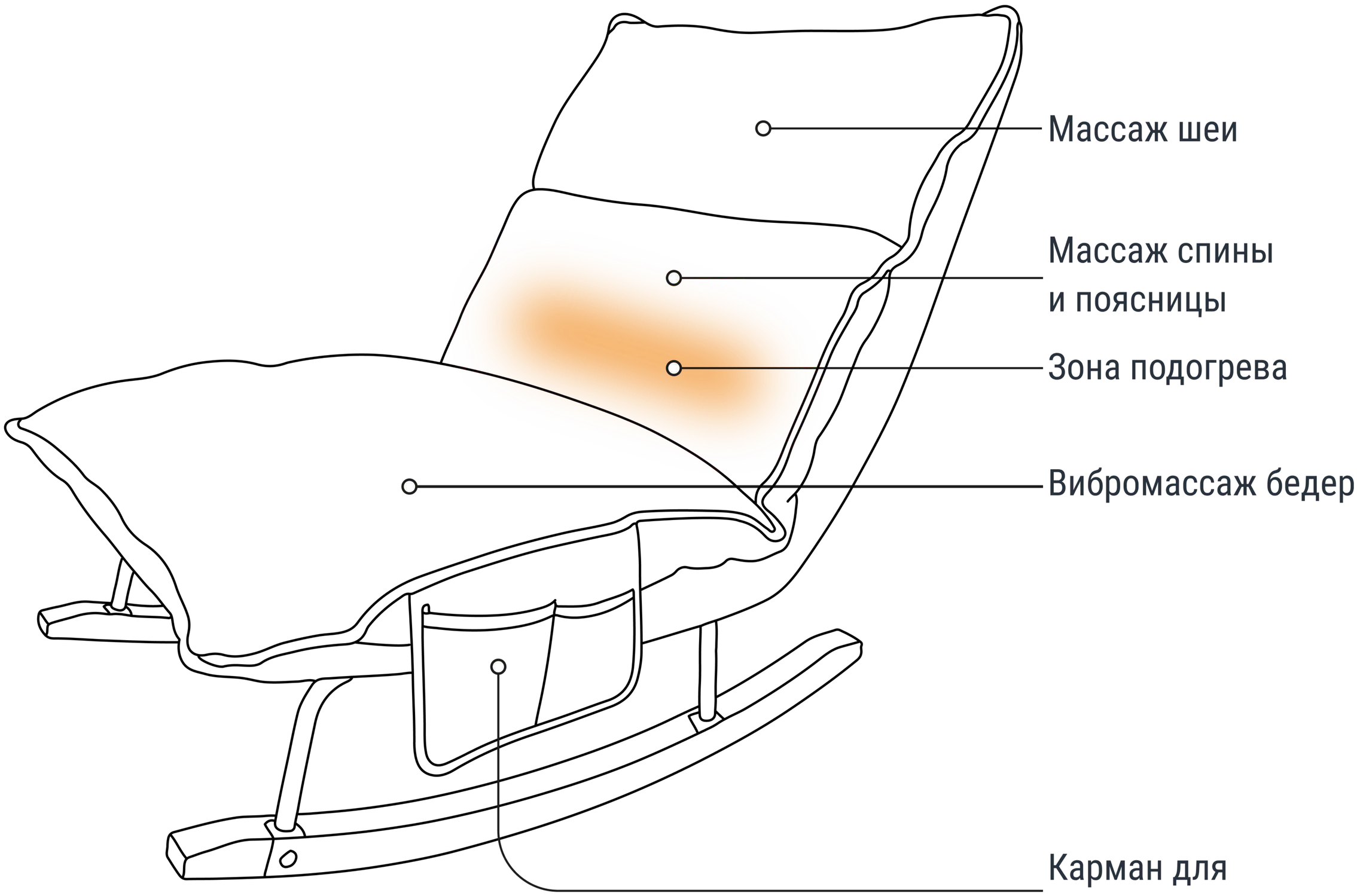
Массаж шеи
Массаж спины
и поясницы
Зона подогрева
Вибромассаж бедер
Карман для
пульта управления

Инструкция по пульту управления

КНОПКИ ПУЛЬТА УПРАВЛЕНИЯ:

ПИТАНИЕ ВКЛ/ВЫКЛ

Включение и выключение питания.

При включении действуют настройки по умолчанию: таймер 15 минут, подогрев включён, режим вибрации 1, вибрация спины 3.



АВТОМАТИЧЕСКИЙ РЕЖИМ

Переключение между 3 режимами вибрации: F1-F3 и «Выкл».

РЕЖИМ ПОДОГРЕВА

Включение или выключение функции подогрева.

МАССАЖ ШЕИ

Переключение между 3 режимами массажа шеи: C1–C3 и «Выкл».

- **C1** — вращение вперёд (по часовой стрелке).
- **C2** — вращение назад (против часовой стрелки).
- **C3** — попеременное вращение вперёд-назад (переключение каждые 20 секунд).

СКОРОСТЬ МАССАЖА ШЕИ

Переключение между 3 скоростями массажа шеи: H1-H3 и «Выкл».

ВИБРАЦИЯ СПИНЫ И ПОЯСНИЦЫ

Включение или выключение функции вибрации спины и поясницы.

ВИБРАЦИЯ БЕДЕР

Включение или выключение функции вибрации бедер.

Рекомендации по проведению массажа

Продолжительность одного сеанса массажа не должна превышать 30 минут. Не проводите непрерывный массаж одного и того же участка тела дольше рекомендованного времени. Если необходимо повторить процедуру на том же участке, сделайте перерыв — это позволит избежать чрезмерной стимуляции мышц.

Если во время массажа вы почувствуете дискомфорт, немедленно прекратите использование.

После сеанса массажа рекомендуется выпить около 500 мл воды или тёплого чая — это способствует улучшению обмена веществ.

Лицам со слабым здоровьем или плохим самочувствием следует использовать кресло с осторожностью и предпочтительно после консультации с врачом (полный перечень противопоказаний см. в разделе «Техника безопасности»).

Уход за креслом

ДЕРЕВЯННЫЕ ЭЛЕМЕНТЫ

Протирайте деревянные элементы мягкой тканью.

ТЕКСТИЛЬНАЯ ОБИВКА

Обивка кресла съемная. Сильные загрязнения не удаляются протиранием, поэтому при необходимости снимите чехол и постирайте его.

Для этого:

- Отключите кресло от электросети.
- Открутите ножки кресла.
- Расстегните молнию на чехле.
- Снимите чехол.

СТИРКА

Стирайте чехол в стиральной машине при температуре не выше 30 °C или вручную.

Не сушите чехол в сушильной машине.

УСТАНОВКА ЧЕХЛА

Наденьте чехол на кресло и застегните молнию.

Прикрутите ножки на место.

Устранение неполадок

Если при использовании кресла у вас возникнут какие-либо проблемы, обратитесь к следующим советам. Если изделие по-прежнему неисправно или непригодно к использованию, выключите питание и отключите вилку от розетки, затем обратитесь в сервисный центр.

Неисправность	Возможные причины	Решения
Не работает	Отключено питание.	Используйте после восстановления питания.
	Выключатель питания выключен.	Включите выключатель питания.
	Вилка питания вставлена неправильно.	Вставьте вилку питания правильно и надежно.
Массаж внезапно останавливается во время работы	Ослаблена вилка питания.	Вставьте вилку питания заново и включите устройство.
	Истек таймер автоматического выключения.	Нажмите выключатель питания снова.
	Сработала защита от перегрева.	Выключите главный выключатель и подождите 30 минут перед повторным использованием.
Неисправность массажной головки	Внешние помехи от сильного магнитного поля.	Отключите питание и перезагрузите устройство.
	Аномальное напряжение в сети.	Используйте после восстановления нормального напряжения.

Каждый механизм кресла оснащён термозащитой. Если во время массажа возникают проблемы с синхронизацией, это нормально и не является дефектом качества изделия. Используйте изделие снова после сброса термозащиты.

Заботьтесь о себе вместе с UNIX



UNIXFIT.RU